



## *Εκτίμηση πολιτικών τάσεων*

*9-11 Σεπτεμβρίου 2015*

# Ταυτότητα της έρευνας

<b>Φορέας Διεξαγωγής</b>	Μονάδα Ερευνών Κοινής Γνώμης & Αγοράς Ερευνητικού Πανεπιστημιακού Ινστιτούτου Πανεπιστημίου Μακεδονίας (Αρ. Μητρώου ΕΣΡ 55)
<b>Φορέας Ανάθεσης</b>	Ραδιοτηλεοπτικός Σταθμός “ΣΚΑΪ”
<b>Τύπος και Μέθοδος</b>	Ποσοτική έρευνα με τηλεφωνικές συνεντεύξεις και χρήση δομημένου ερωτηματολογίου
<b>Πληθυσμός</b>	Γενικός πληθυσμός 18 ετών και άνω
<b>Κάλυψη</b>	Σύνολο της Επικράτειας
<b>Δείγμα</b>	Σχεδιασθέν: 2000 / Πραγματοποιηθέν: 2001
<b>Στάθμιση</b>	Ως προς το φύλο και την ηλικία
<b>Εκτίμηση πρόθεσης ψήφου</b>	Με μερική αναγωγή των αναποφάσιστων στην πρώτη δηλωθείσα πιο πιθανή τους επιλογή
<b>Ημερομηνία Διεξαγωγής</b>	9-11 Σεπτεμβρίου 2015
<b>Μέθοδος Δειγματοληψίας</b>	Πολυσταδιακή δειγματοληψία (με αναλογική αντιπροσώπευση αστικών και αγροτικών περιοχών)
<b>Τυπικό σφάλμα</b>	Μέγιστο +/- 2,2% σε διάστημα εμπιστοσύνης 95%
<b>Προσωπικό έρευνας</b>	23 ερευνητές και 2 επόπτες

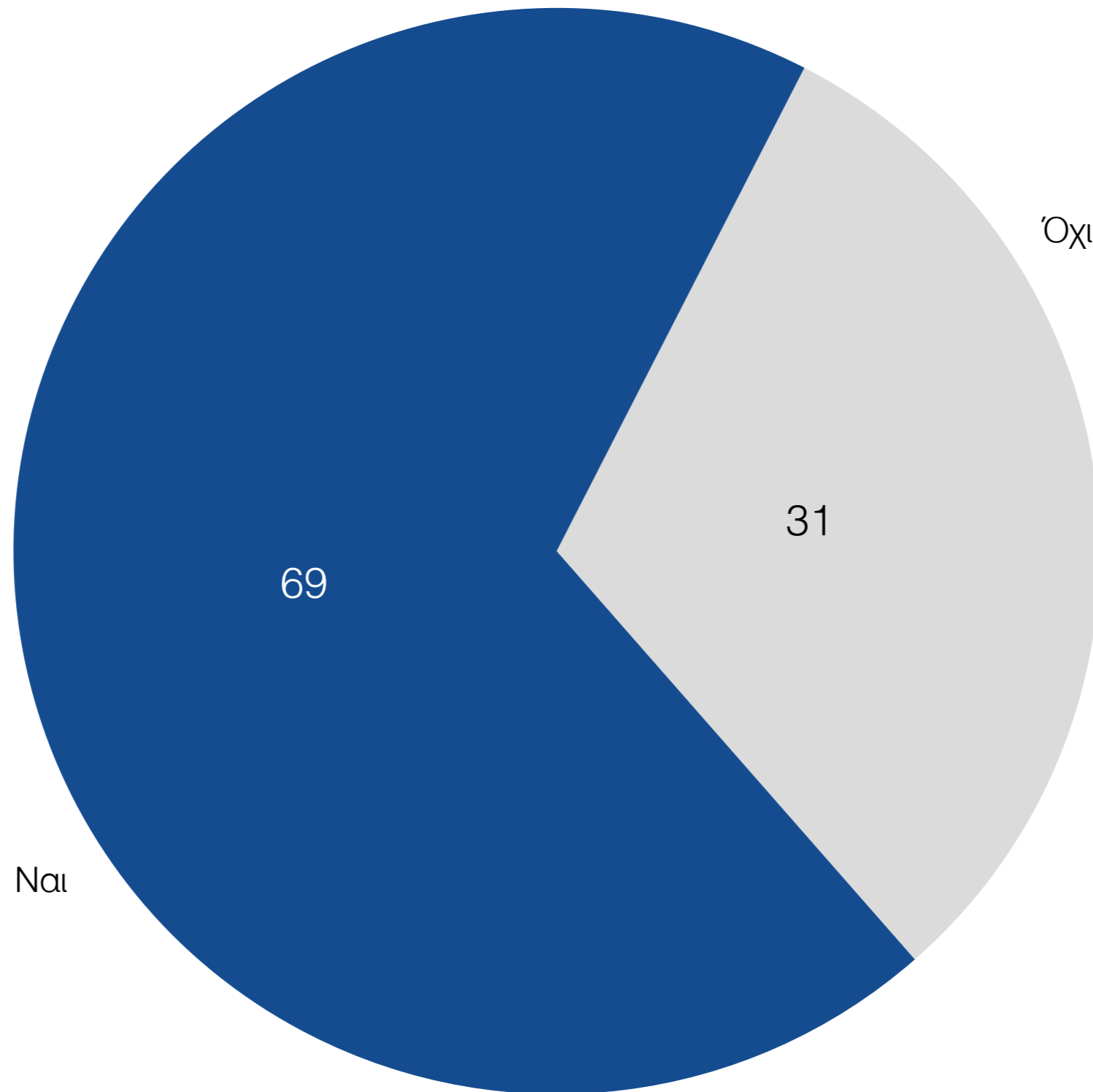
# Μεθοδολογικό σημείωμα

---

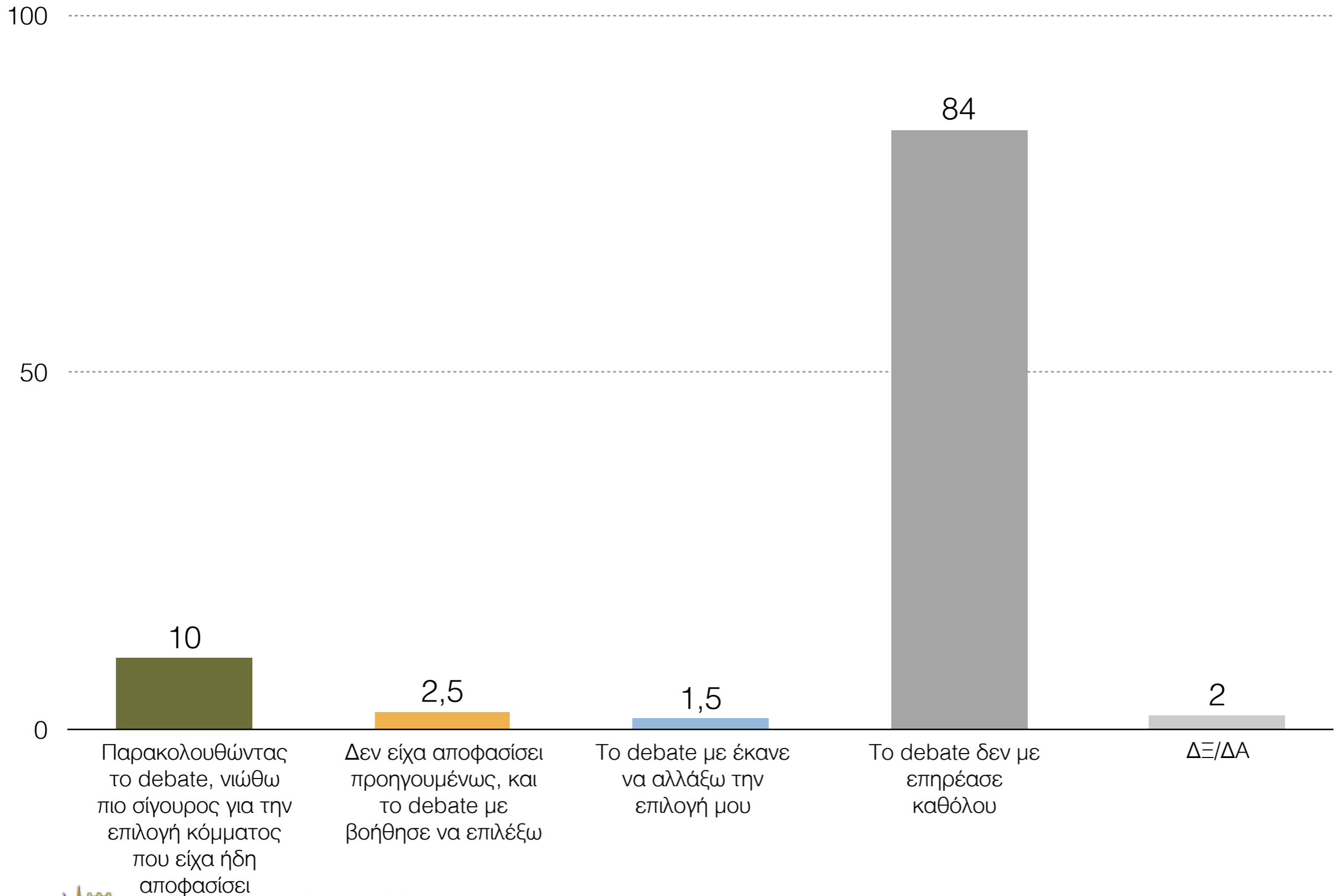
Η έρευνα που πραγματοποιήθηκε στις **9-11 Σεπτεμβρίου** διενεργήθηκε σε δείγμα 2001 ερωτηθέντων, εκ των οποίων οι **1259** ερωτήθηκαν μετά τη διεξαγωγή του debate των πολιτικών αρχηγών. Κατά συνέπεια τα αποτελέσματα που αφορούν ερωτήματα περί του debate έχουν αντληθεί από τις ημέρες **Πέμπτη 10** και **Παρασκευή 11 Σεπτεμβρίου 2015**.

Απόψεις για το debate των πολιτικών αρχηγών

Παρακολουθήσατε το debate των πολιτικών αρχηγών ;



Ποια από τις παρακάτω φράσεις σας εκφράζει περισσότερο...



# Αξιολόγηση παρουσίας πολιτικών αρχηγών

Ποιος από τους πολιτικούς αρχηγούς θεωρείτε πως είχε την **καλύτερη** παρουσία στο debate ;

50

25

0



Κανένας

ΔΞ/ΔΑ



Ερευνητικό Πανεπιστημιακό Ινστιτούτο - Μονάδα Ερευνών Κοινής Γνώμης και Αγοράς ::

13,5

19

1,5

8

6

4,5

9

35,5

3



Ποιος από τους πολιτικούς αρχηγούς θεωρείτε πως είχε την **χειρότερη** παρουσία στο debate ;

50

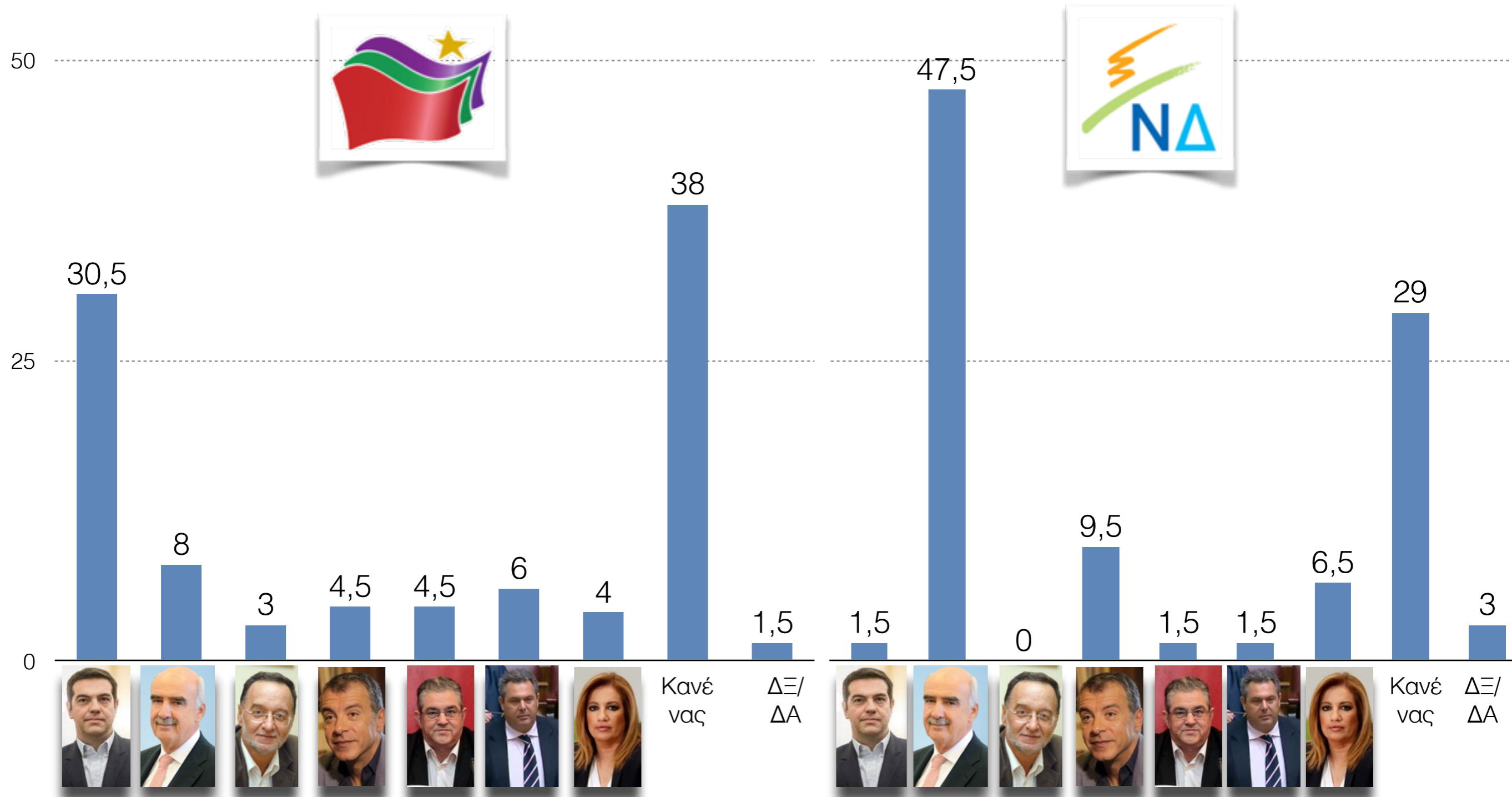
25

0

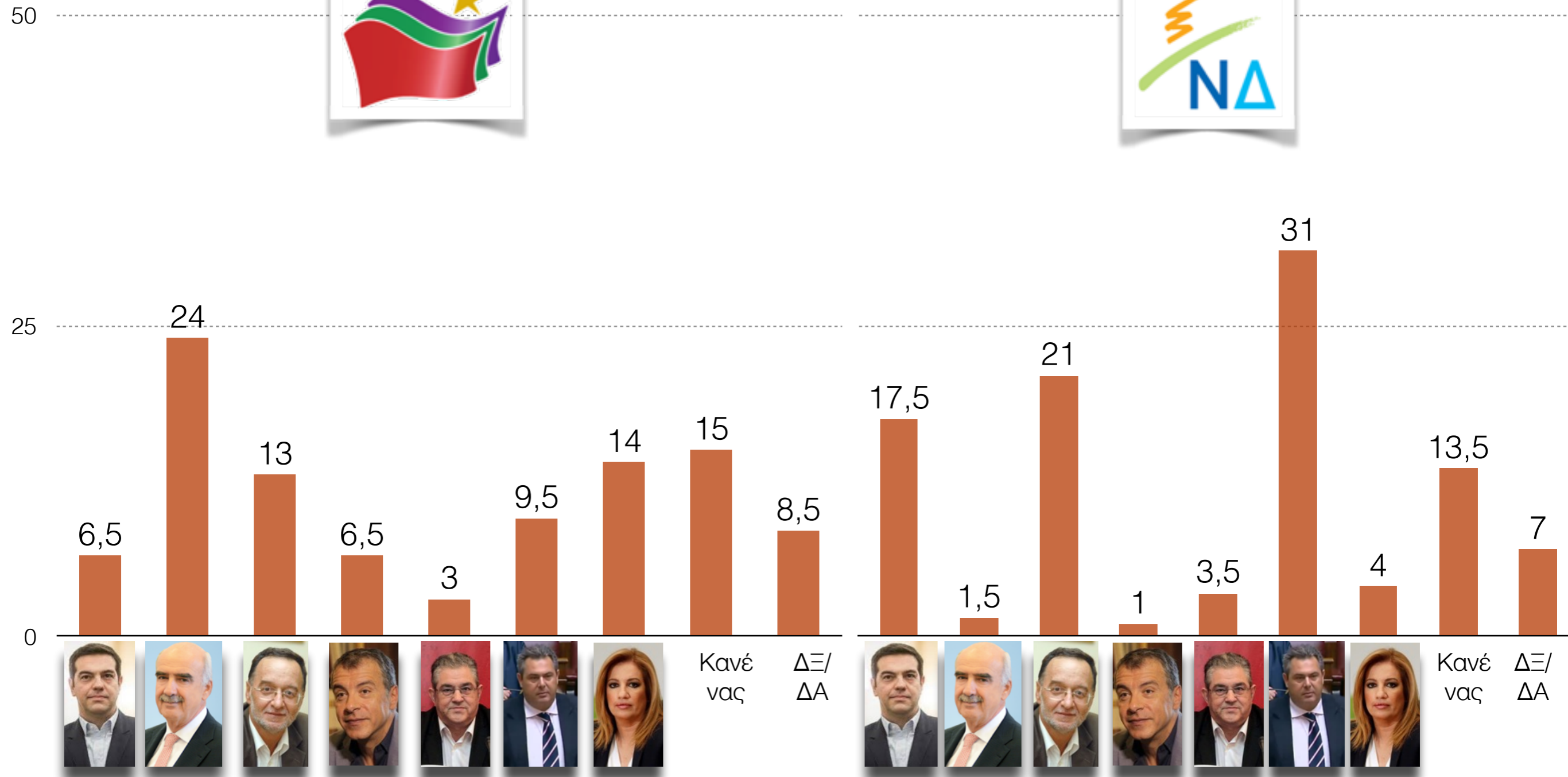


Ποιος από τους πολιτικούς αρχηγούς θεωρείτε πως είχε την **καλύτερη** παρουσία στο debate ;

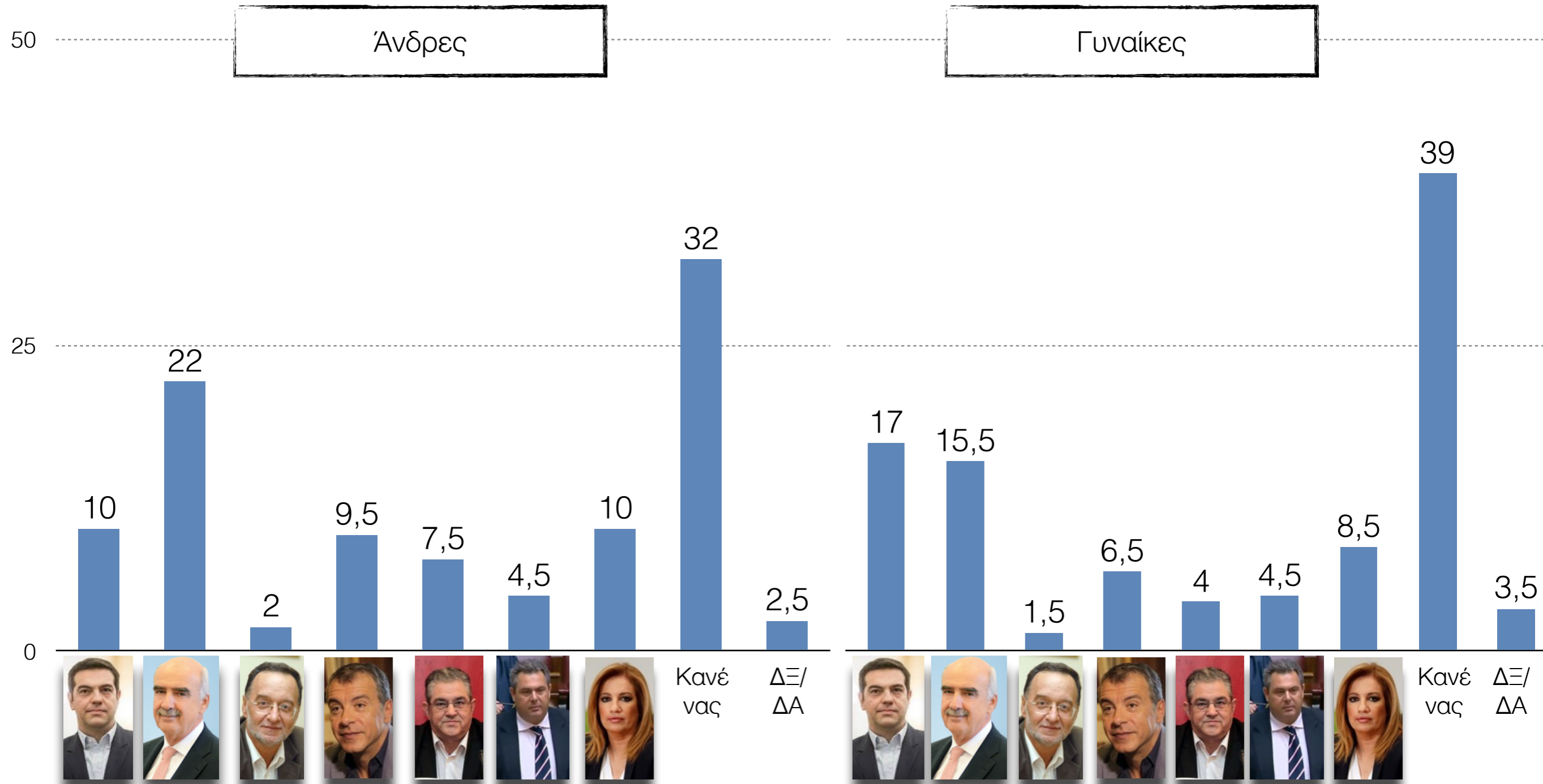
ψηφοφόροι ΣΥΡΙΖΑ - ΝΔ



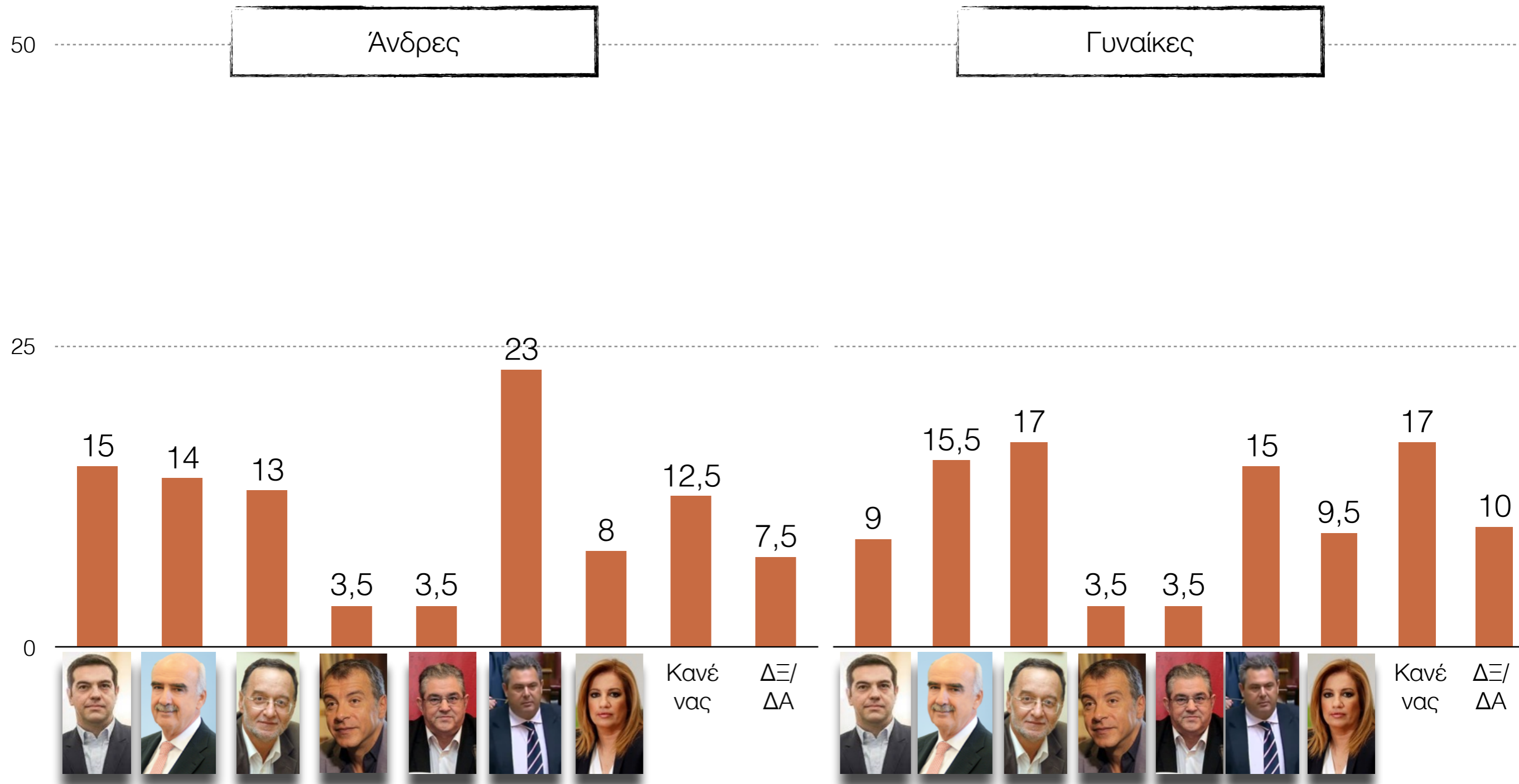
Ποιος από τους πολιτικούς αρχηγούς θεωρείτε πως είχε την **χειρότερη** παρουσία στο debate ;  
ψηφοφόροι ΣΥΡΙΖΑ - ΝΔ



Ποιος από τους πολιτικούς αρχηγούς θεωρείτε πως είχε την **καλύτερη** παρουσία στο debate ;  
*ανά φύλο*



Ποιος από τους πολιτικούς αρχηγούς θεωρείτε πως είχε την **χειρότερη** παρουσία στο debate ;  
*ανά φύλο*





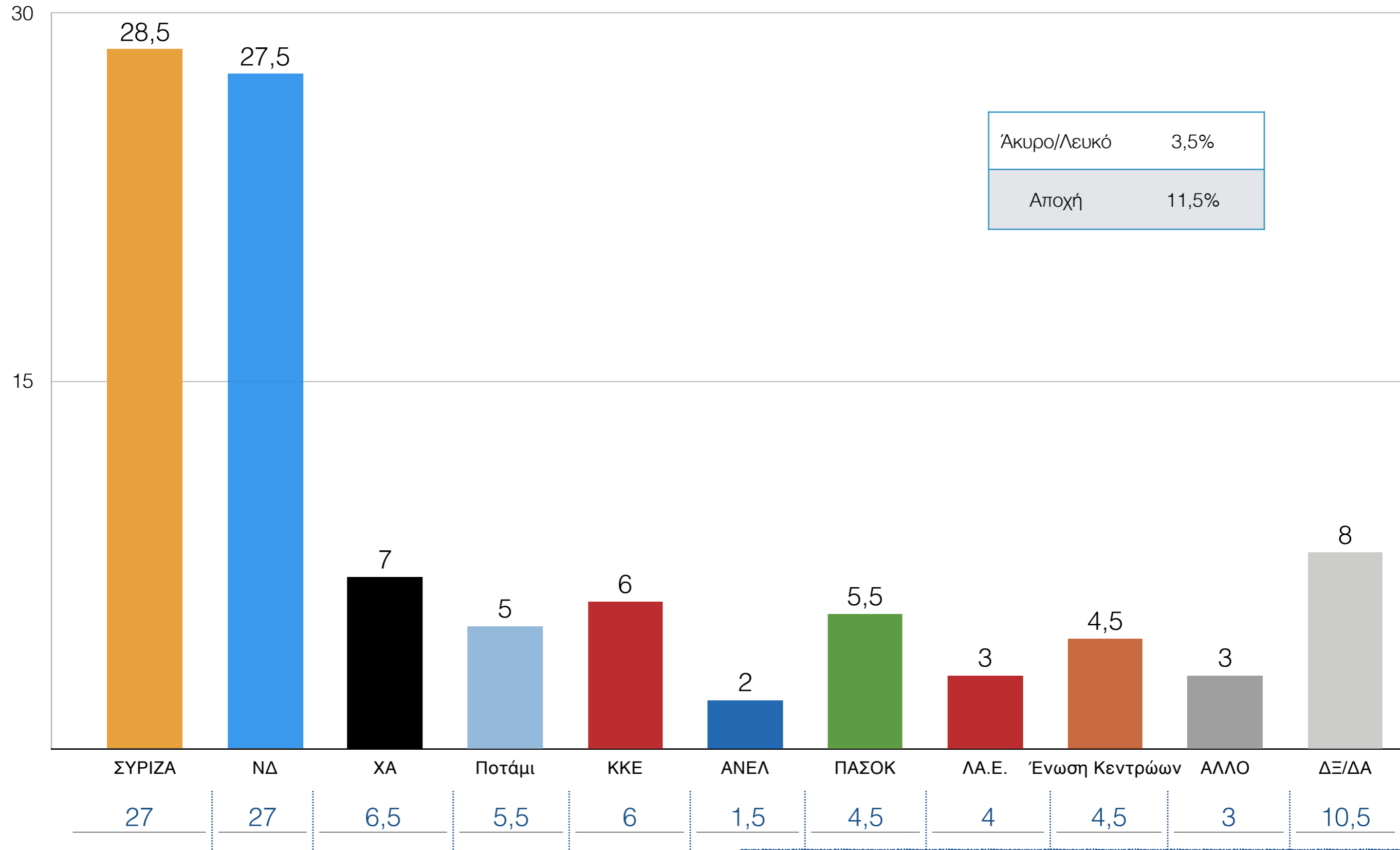
Ποιος από τους πολιτικούς αρχηγούς θεωρείτε πως είχε .....

*Στους αναποφάσιστους*



# Εκτίμηση πρόθεσης ψήφου

# Εκτίμηση πρόθεσης ψήφου βουλευτικών εκλογών



σε σύγκριση με την έρευνα της 1-3 Σεπτεμβρίου 2015






## Πρόθεση Ψήφου βουλευτικών εκλογών

	%	Σφάλμα
ΣΥΡΙΖΑ	28,5	± 2,0
Νέα Δημοκρατία	27,5	± 2,0
Χρυσή Αυγή	7,0	± 1,1
Το Ποτάμι	5,0	± 1,0
ΚΚΕ	6,0	± 1,0
Ανεξάρτητοι Έλληνες	2,0	± 0,6
ΠαΣοΚ	5,5	± 1,0
Λαϊκή Ενότητα	3,0	± 0,7
Ένωση Κεντρώων	4,5	± 0,9
Άλλο	3,0	
ΔΞ/ΔΑ	8,0	
Στα ποσοστά δεν περιλαμβάνεται η αποχή και η επιλογή Άκυρο/Λευκό		
Άκυρο / Λευκό	3,5	
Δε θα ψηφίσω	11,5	

# Μετακινήσεις - Συσπειρώσεις

# Μετακινήσεις

## Μετακινήσεις

										Άλλο	ΔΞ/ΔΑ
	61	9	3	2	4	1	2	5	3	3	7
	3	85	1	3	0	0	2	0	2	1	3
	3	4	83	0	2	0	0	3	2	0	3
	13	17	0	50	1	0	4	0	8	2	5
	9	2	1	1	81	0	0	3	0	1	2
	9	20	5	2	0	33	0	5	4	2	20
	9	7	2	5	0	0	73	0	1	0	3

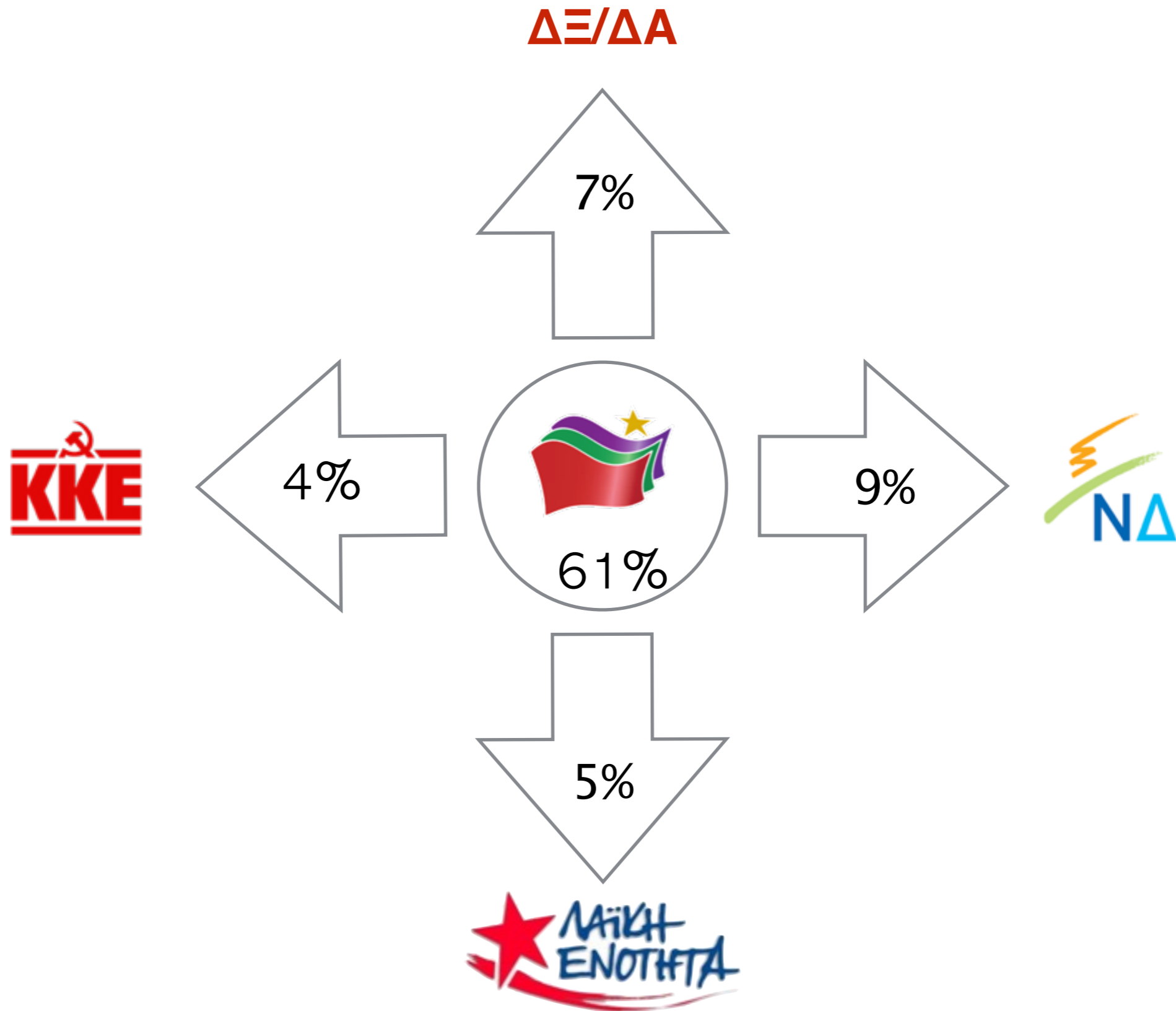
										Άλλο	ΔΞ/ΔΑ
	61	9	3	2	4	1	2	5	3	3	7
	3	85	1	3	0	0	2	0	2	1	3
	3	4	83	0	2	0	0	3	2	0	3
	13	17	0	50	1	0	4	0	8	2	5
	9	2	1	1	81	0	0	3	0	1	2
	9	20	5	2	0	33	0	5	4	2	20
	9	7	2	5	0	0	73	0	1	0	3

9-11  
Σεπτεμβρίου

										Άλλο	ΔΞ/ΔΑ
	57	7	3	2	3	1	2	9	3	3	10
	2	82	1	3	0	0	1	0	3	1	7
	0	20	80	0	0	0	0	0	0	0	0
	12	14	0	45	0	0	0	0	9	3	17
	14	0	0	2	83	0	0	0	0	0	1
	9	18	9	0	0	32	5	0	5	0	22
	7	24	0	4	0	0	61	0	0	0	4

1 - 3  
Σεπτεμβρίου

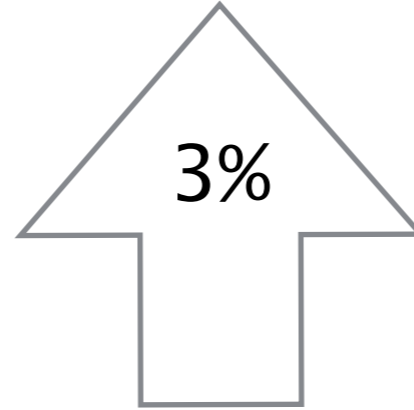
# Μετακινήσεις



# Μετακινήσεις

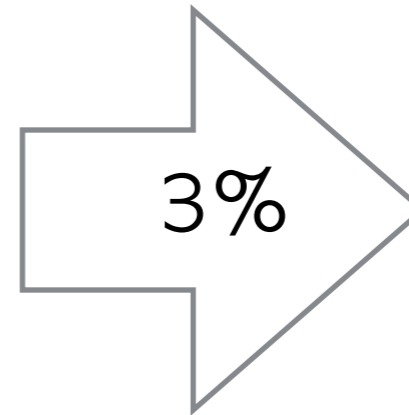


3%

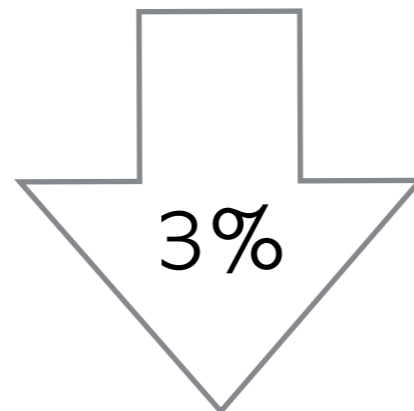


85%

3%

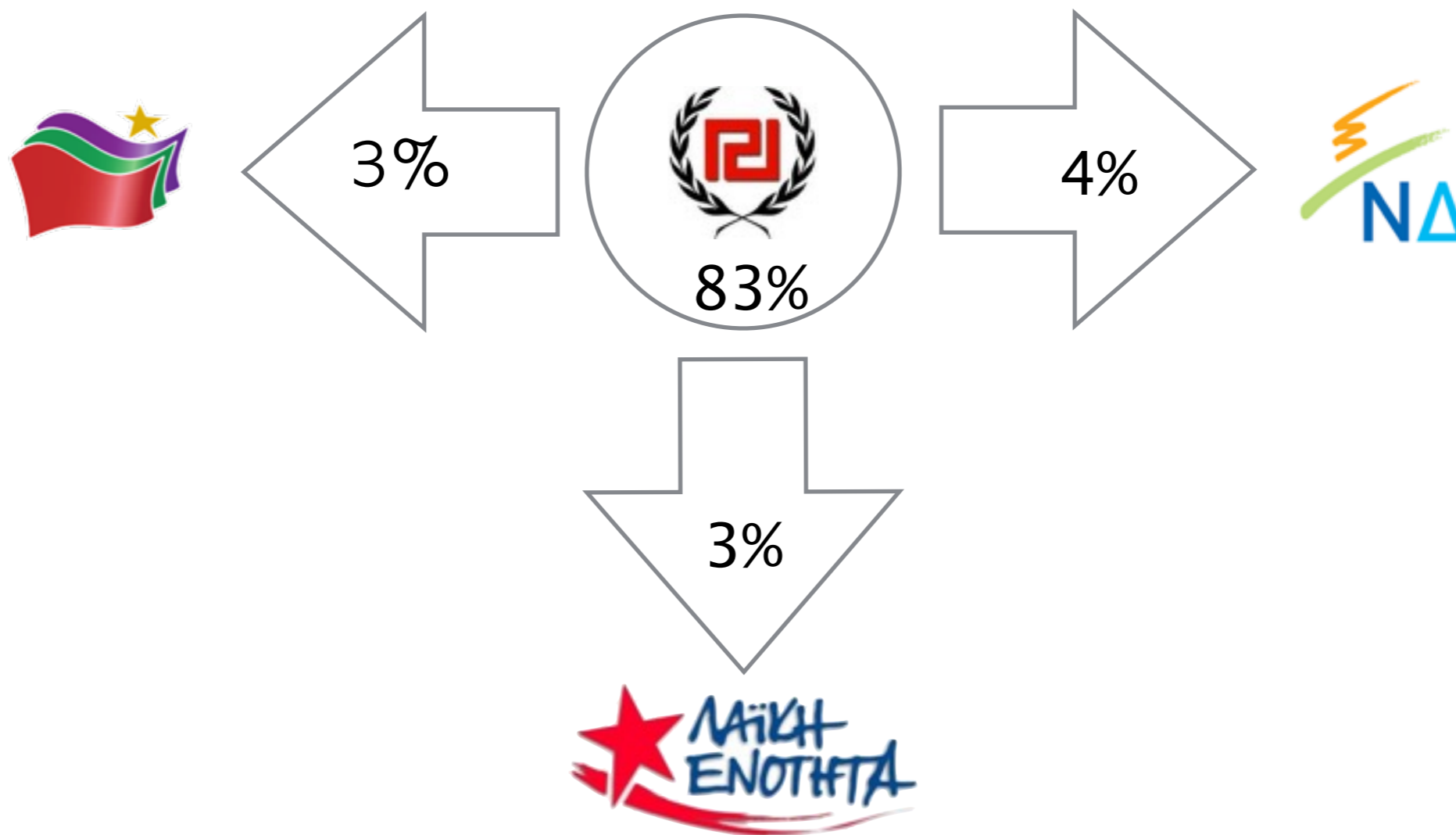


3%

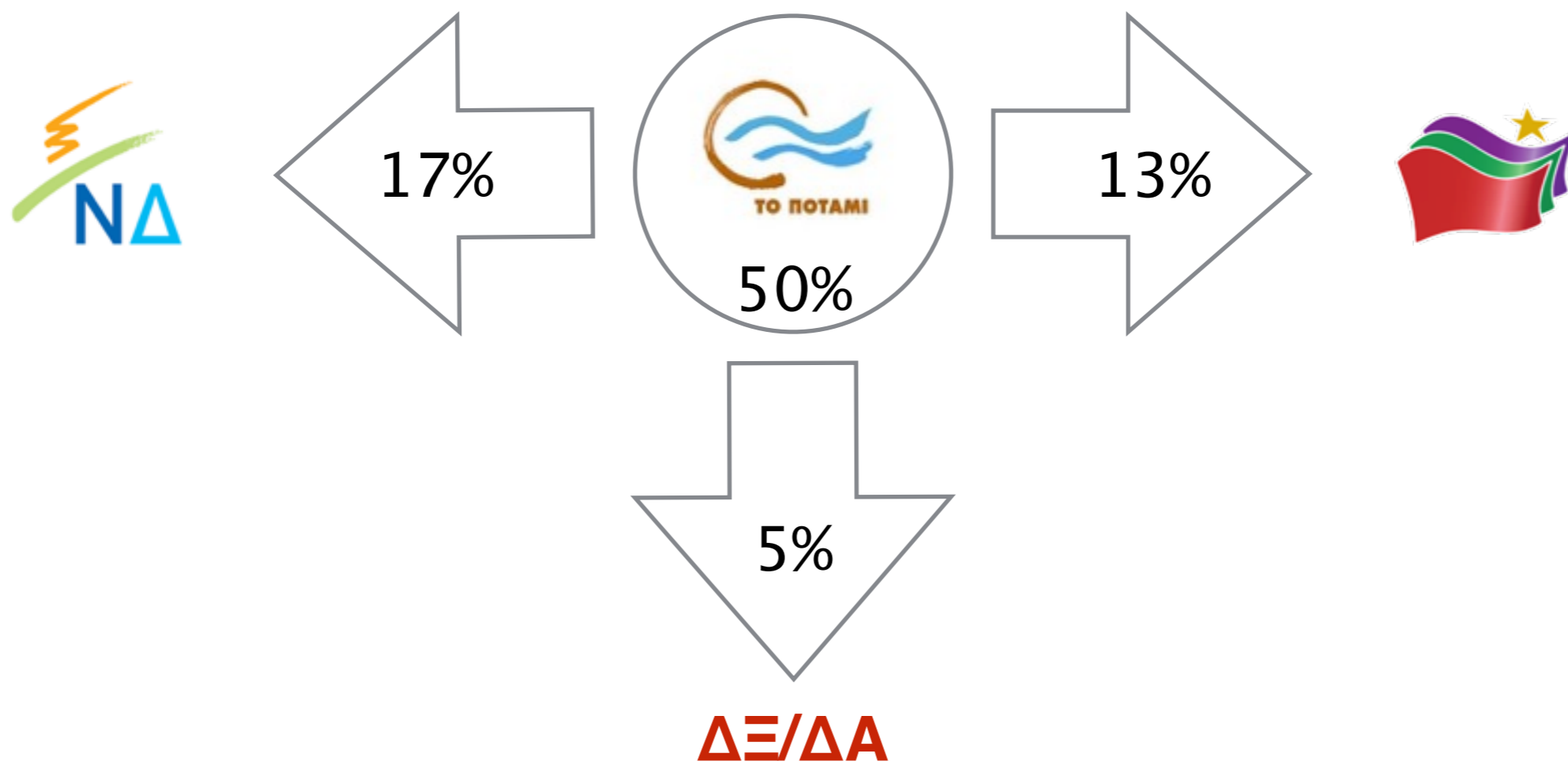


**ΔΞ/ΔΑ**

# Μετακινήσεις



# Μετακινήσεις





# Μετακινήσεις



9%

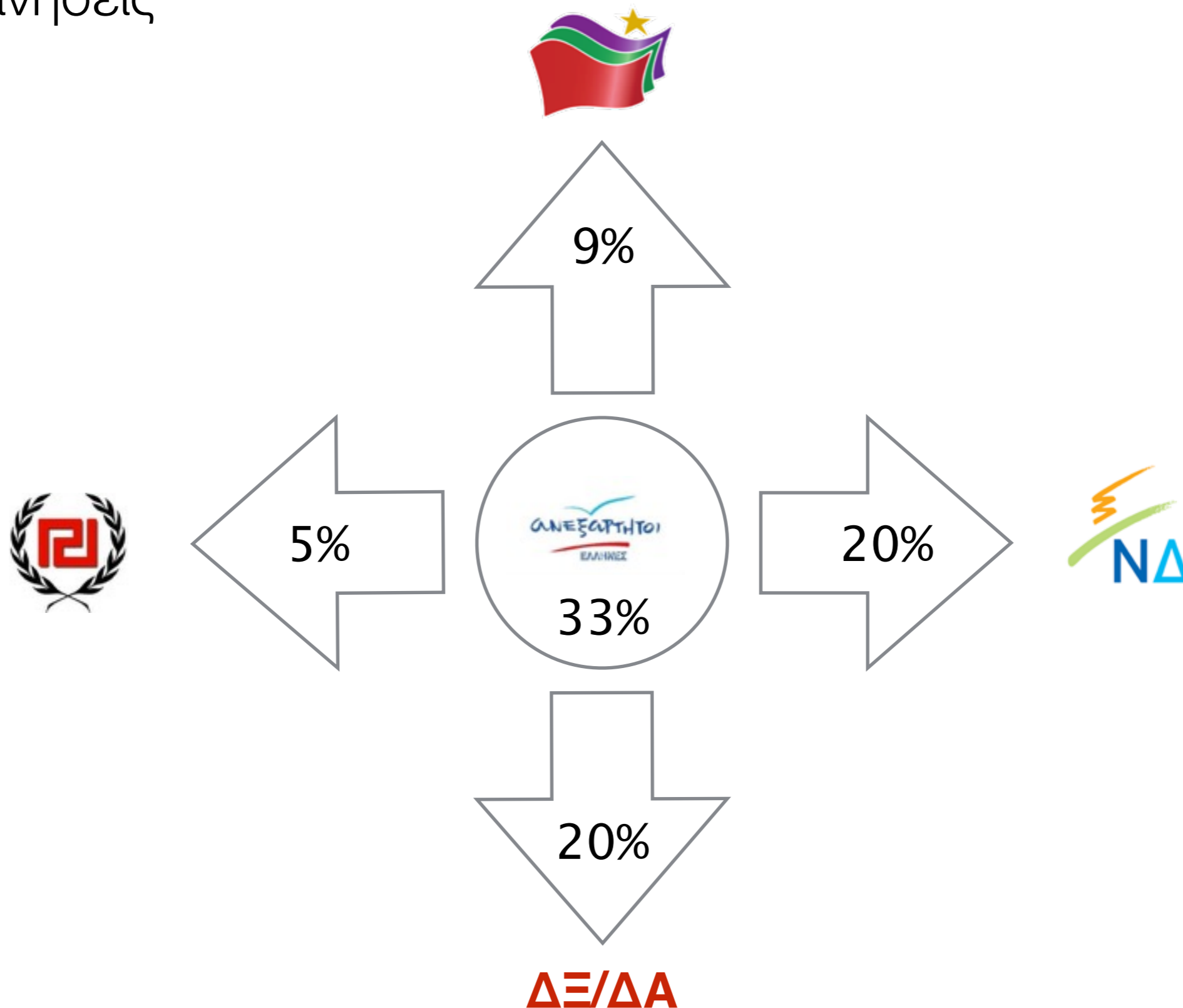


81%

2%

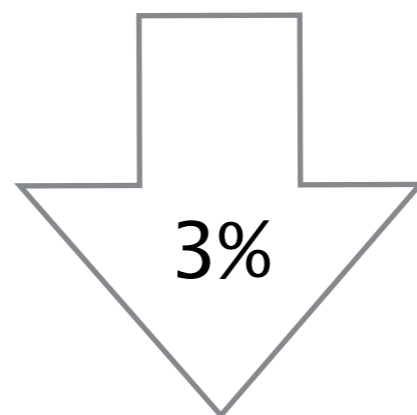
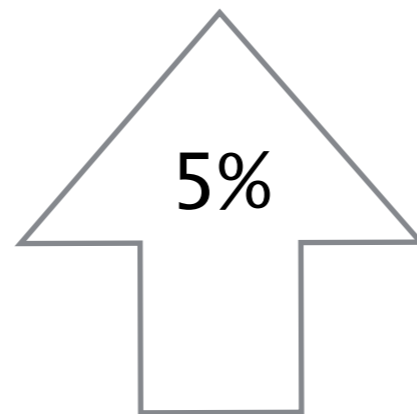
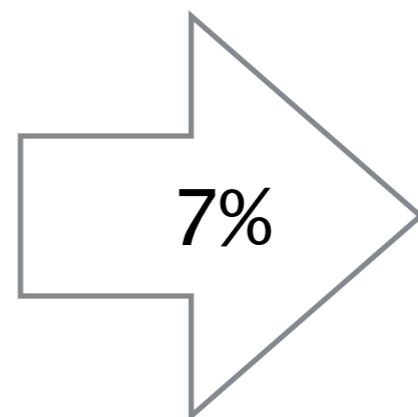
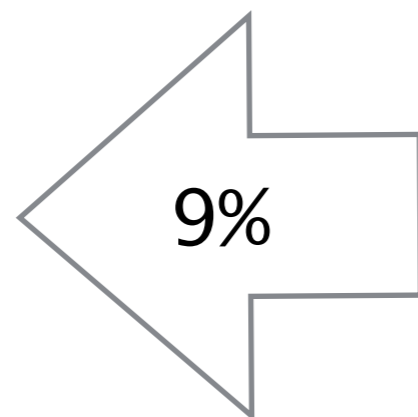
**ΔΞ/ΔΑ**

# Μετακινήσεις



\* Βάση < 60 ατόμων. Τα ποσοστά είναι ενδεικτικά.

# Μετακινήσεις



**ΔΞ/ΔΑ**

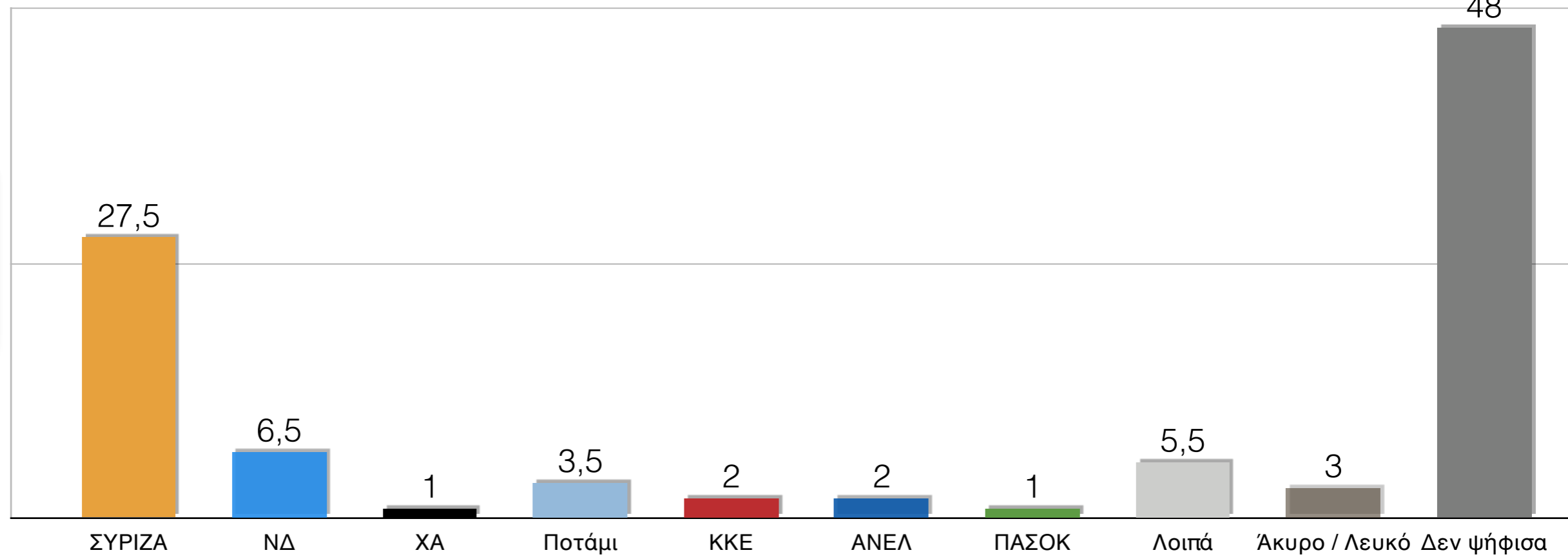
# Η προέλευση της “αποχής”

# Προέλευση ψηφοφόρων που δήλωσαν πως θα απέχουν

βάσει εκλογικής επιλογής Ιανουαρίου 2015

50

9 - 11  
Σεπτεμβρίου



50

1 - 3  
Σεπτεμβρίου

