

ΧΡΗΜΑΤΙΣΤΗΡΙΟ ΑΘΗΝΩΝ

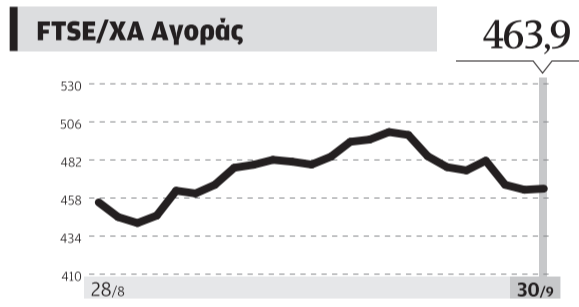
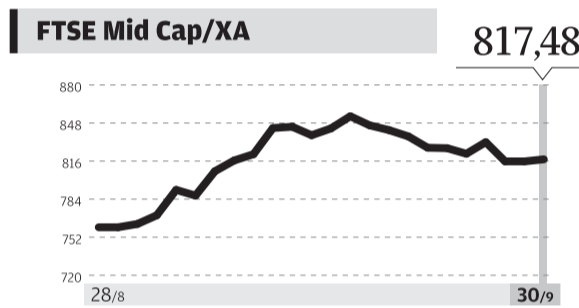
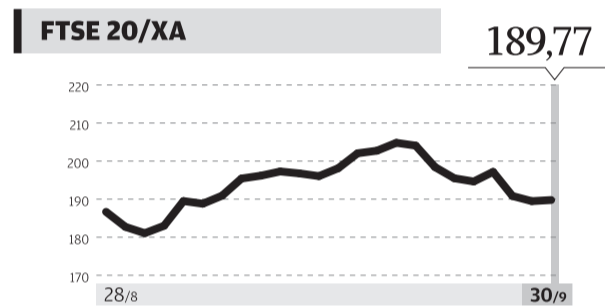
ΔΕΙΚΤΕΣ ΧΡΗΜΑΤΙΣΤΗΡΙΟΥ		
	Κλείσιμο	Μεταβολή (%)
Γενικός Δείκτης	654,20	0,60
FTSE Βιομηχ. προϊόντων	2.011,37	0,64
FTSE Κατασκευών-Υλικών	2.119,32	1,91
FTSE MME	0,00	0,00
FTSE Πετρελαίου-Αερίου	2.816,80	5,61
FTSE Προσωπ. & Οικιακών Προϊόντων	4.132,27	1,29
FTSE Πρώτων Υλών	2.001,20	0,17
FTSE Ταξιδιών και Αναψυχής	1.462,77	0,41
FTSE Τεχνολογίας	624,41	-0,63
FTSE Τηλεπικοινωνιών	2.147,00	-1,64
FTSE Τραπεζών	176,14	-7,54
FTSE ΧΑ-ΧΑΚ Τραπεζικός δείκτης	133,32	-7,54
FTSE Τροφίμων και Ποτών	7.002,25	0,75
FTSE Υγιειν. Κοιτικής Ωφελείας	97,55	-2,38
FTSE Χημικών	6.560,28	0,74
FTSE Χρηματοοικονομικών Υπηρεσιών	921,14	1,28
FTSE Χ.Α. LargeCap	189,77	0,15
FTSE Χ.Α. MidCap	817,48	0,21
FTSE Χ.Α. Δείκτης αγοράς	463,90	0,15

ΚΑΤΑΝΟΜΗ ΑΞΙΑΣ ΣΥΝΑΛΛΑΓΩΝ		
Κλάδος Χ.Α.	Συναλλαγές	Συμμετοχή (%)
ΤΡΑΠΕΖΕΣ	9.504.059	32,44
ΚΑΤΑΣΚΕΥΕΣ	190.023	0,65
ΣΤΑΘΕΡΗ ΤΗΛΕΦΩΝΙΑ	5.554.555	18,96
ΤΥΧΕΡΑ ΠΑΙΧΝΙΔΙΑ	4.167.026	14,22
ΥΠΗΡΕΣΙΕΣ ΗΛΕΚΤΡΟΝΙΚΩΝ ΥΠΟΛΟΓΙΣΤΩΝ	2.731	0,01
ΔΟΛΟΥΜΙΝΙΟ	3.263	0,01
ΕΞΕΙΔΙΚΕΥΜΕΝΟ ΔΙΑΝΚΟ ΕΜΠΟΡΙΟ	1.311.534	4,48
ΕΞΟΠΛΙΣΜΟΣ ΤΗΛΕΠΙΚΟΙΝΩΝΙΩΝ	2.697	0,01
ΕΚΔΟΣΕΙΣ	27	0,00
ΤΑΞΙΔΙΑ & ΤΟΥΡΙΣΜΟΣ	59.068	0,20
ΑΣΦΑΛΕΙΕΣ ΙΔΙΟΚΤΗΣΙΑΣ & ΖΗΜΙΩΝ	2.058	0,01
ΤΡΟΦΙΜΑ	25.756	0,09
ΜΗ ΣΙΔΗΡΟΥΧΑ ΜΕΤΑΛΛΑ	304.442	1,04
ΞΕΝΟΔΟΧΕΙΑ	9.178	0,03
ΡΟΥΧΙΣΜΟΣ & ΑΞΕΣΥΝΑΡ	115	0,00
ΟΙΚΟΔΟΜΙΚΑ ΥΛΙΚΑ & ΕΞΑΡΤΗΜΑΤΑ	689.648	2,35
ΚΑΘΕΤ. ΕΤΑΙΡΕΙΕΣ ΠΕΤΡΕΛΑΙΟΥ & ΦΥΣ. ΑΕΡΙΟΥ	334.595	1,14
ΜΗΧΑΝΗΜΑΤΑ ΒΙΟΜΗΧΑΝΙΚΟΥ ΕΞΟΠΛΙΣΜΟΥ	115.396	0,39
ΔΙΑΡΚΗ ΚΑΤΑΝΑΛΩΤΙΚΑ ΑΓΑΘΑ	64.509	0,22
ΦΑΡΜΑΚΕΥΤΙΚΑ ΠΡΟΪΟΝΤΑ	116	0,00
ΛΟΙΠΟΙ ΚΛΑΔΟΙ	6.952.929	23,74
ΕΝΑΛΛΑΚΤΙΚΗ ΑΓΟΡΑ	0,00	
ΣΥΝΑΛΛΑΓΕΣ	29.293.725	

▲ 39 ▼ 38 ➡ 26

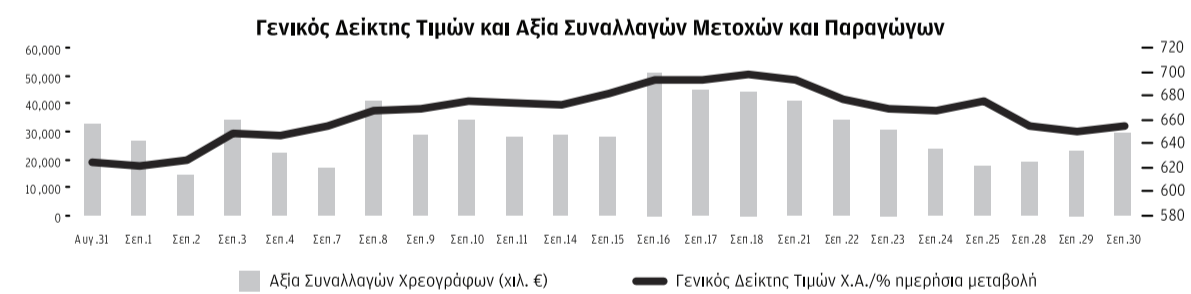
ΜΕΓΑΛΥΤΕΡΕΣ ΜΕΤΑΒΟΛΕΣ			
ΑΝΟΔΟΣ	Κλείσιμο	ΜΕΤΑΒΟΛΗ	ΠΤΩΣΗ
ΜΟΤΟΡ ΟΙΛ (ΚΟ)	10.800	8,00%	ΕΘΝΙΚΗ ΤΡΑΠΕΖΑ (ΚΟ)
FRIGGLASS (ΚΟ)	1.970	4,23%	ΠΕΙΡΑΙΩΣ ΤΡΑΠΕΖΑ (ΚΟ)
ΕΥΔΑΠ (ΚΟ)	5.700	3,45%	ΚΡΕΤΑ ΦΑΡΜ (ΚΟ)
ΕΛΛΑΚΤΩΡ (ΚΟ)	1.530	2,68%	ΕΥΡΩΒΑΝΚ ΕΡΓΑΣΙΑΣ (ΚΟ)
FOLLI - FOLLIE GROUP (ΚΟ)	18.200	2,25%	ΑΛΦΑ ΒΑΝΚ (ΚΟ)
ΕΛΛΗΝΙΚΑ ΠΕΤΡΕΛΑΙΑ (ΚΟ)	5.350	2,10%	ΕΥΡΩΒΑΝΚ ΕΡΓΑΣΙΑΣ (ΚΟ)
JUMBO (ΚΟ)	7.850	2,08%	ΕΛΛΑΔΟΣ ΤΡΑΠΕΖΑ (ΚΟ)
ΤΙΤΑΝ (ΚΟ)	20.200	2,07%	ΟΤΕ (ΚΟ)
ΔΕΗ (ΚΟ)	4.670	1,52%	ΑΕΡΟΠΟΡΙΑ ΑΙΓΑΙΟΥ (ΚΟ)
ΕΛ. ΧΡΗΜΑΤΙΣΤΗΡΙΑ-Χ.Α. (ΚΟ)	4.950	1,43%	ΚΥΠΡΟΥ ΤΡΑΠΕΖΑ (ΚΟ)

ΜΕΓΑΛΥΤΕΡΕΣ ΣΥΝΑΛΛΑΓΕΣ			
Αξία	Εμπορευσιμότητα	Αξία	Εμπορευσιμότητα
ΟΤΕ (ΚΟ)	5.554.555,13	ΕΘΝΙΚΗ ΤΡΑΠΕΖΑ (ΚΟ)	0,29%
ΕΘΝΙΚΗ ΤΡΑΠΕΖΑ (ΚΟ)	4.155.726,43	ΠΕΙΡΑΙΩΣ ΤΡΑΠΕΖΑ (ΚΟ)	0,28%
ΟΠΑΠ (ΚΟ)	3.551.678,15	ΕΥΡΩΒΑΝΚ ΕΡΓΑΣΙΑΣ (ΚΟ)	0,26%
ΑΛΦΑ ΒΑΝΚ (ΚΟ)	2.957.304,24	ΑΛΦΑ ΤΡΑΠΕΖΑ (ΤΠΔ)	0,26%
ΜΟΤΟΡ ΟΙΛ (ΚΟ)	1.923.959,55	ΕΛ. ΧΡΗΜΑΤΙΣΤΗΡΙΑ-Χ.Α. (ΚΟ)	0,24%
ΔΕΗ (ΚΟ)	1.718.378,39	ΙΝΤΡΑΛΟΤ (ΚΟ)	0,23%
ΠΕΙΡΑΙΩΣ ΤΡΑΠΕΖΑ (ΚΟ)	1.357.369,34	ΠΕΙΡΑΙΩΣ ΤΡΑΠΕΖΑ (ΤΠΔ)	0,23%
FOLLI - FOLLIE GROUP (ΚΟ)	1.311.533,89	ΑΛΦΑ ΒΑΝΚ (ΚΟ)	0,22%
JUMBO (ΚΟ)	1.116.256,15	ΕΚΤΕΡ (ΚΟ)	0,18%
ΕΥΡΩΒΑΝΚ ΕΡΓΑΣΙΑΣ (ΚΟ)	875.717,32	ΚΡΕΤΑ ΦΑΡΜ (ΚΟ)	0,17%



ΠΑΡΑΓΩΓΑ - ΗΜΕΡΗΣΙΟ ΔΕΛΤΙΟ ΣΥΝΑΛΛΑΓΩΝ

ΚΕΦΑΛΑΙΟΠΟΙΗΣΗ Χ.Α. (εκατ. ευρώ)	ΑΞΙΑ ΣΥΝΑΛΛΑΓΩΝ (χιλ. ευρώ)	ΟΓΚΟΣ ΣΥΝΑΛΛΑΓΩΝ (χιλ. τεμάχια)
37.291,74	29.270,17	103.832,38
ΗΜΕΡΗΣΙΑ ΜΕΤΑΒΟΛΗ -0,10%	ΗΜΕΡΗΣΙΑ ΜΕΤΑΒΟΛΗ 24,61%	ΗΜΕΡΗΣΙΑ ΜΕΤΑΒΟΛΗ -22,08%



ΑΝΑΛΥΤΙΚΑ ΣΤΟΙΧΕΙΑ ΣΥΝΑΛΛΑΓΩΝ ΑΓΟΡΑΣ ΠΑΡΑΓΩΓΩΝ

	ΑΡΙΘΜΟΣ ΠΡΑΞΕΩΝ	ΟΓΚΟΣ ΣΥΝΑΛΛΑΓΩΝ	ΑΡΙΘΜΟΣ ΑΝΟΙΚΤΩΝ ΣΥΜΒΟΛΑΙΩΝ
Σ.Μ.Ε. σε Δείκτες	212	1.350	10.366
FTSE/Χ.Α. Large Cap	212	1.350	10.366
Σ.Μ.Ε. σε Μετοχές	1.643	56.503	253.064
ΑΛΦΑ ΒΑΝΚ (ΚΟ)	345	20.592	34.103
Coca-Cola HBC AG (ΚΟ)	0	0	21
ΣΩΛ/ΓΕΙΑ ΚΟΡΙΝΘΟΥ (ΚΟ)	0	0	603
ΕΛΛΑΚΤΩΡ (ΚΟ)	7	11	1.099
ΤΡΑΠΕΖΑ ΕΥΡΩΒΑΝΚ ΕΡΓΑΣΙΑΣ (ΚΟ)	51	2.923	80.326
ΕΥΔΑΠ (ΚΟ)	10	30	105
FOLLI-FOLLIE (ΚΟ)	4	4	392
FRIGGLASS (ΚΟ)	0	0	708
ΓΕΚ ΤΕΡΝΑ (ΚΟ)	10	38	7.496
GRIVALIA PROPERTIES (ΚΟ)	8	23	59
ΕΛΛΗΝ. ΧΡΗΜΑΤΙΣΤΗΡΙΑ-Χ.Α. (ΚΟ)	25	64	705
ΕΛΛΗΝΙΚΑ ΠΕΤΡΕΛΑΙΑ (ΚΟ)	30	78	2.829
ΙΝΤΡΑΛΟΤ (ΚΟ)	3	20	260
JUMBO (ΚΟ)	31	68	346
MARFIN INVESTMENT GROUP (ΚΟ)	6	40	27.151
ΜΕΤΚΑ (ΚΟ)	5	21	427
ΜΟΤΟΡ ΟΙΛ (ΚΟ)	95	178	649
ΜΥΤΙΛΗΝΑΙΟΣ (ΚΟ)	40	70	4.108
ΕΘΝΙΚΗ ΤΡΑΠΕΖΑ (ΚΟ)	484	15.827	24.923
ΟΠΑΠ (ΚΟ)	83	319	1.232
ΟΤΕ (ΚΟ)	59	239	4.851
ΟΛΠ (ΚΟ)	2	5	168
ΠΕΙΡΑΙΩΣ ΤΡΑΠΕΖΑ (ΚΟ)	214	15.400	53.486
ΔΕΗ (ΚΟ)	114	523	5.422
ΤΕΡΝΑ ΕΝΕΡΓΕΙΑΚΗ (ΚΟ)	0	0	988
ΤΙΤΑΝ (ΚΟ)	9	14	379
ΒΙΟΗΛΙΟ ΣΑ/ΝΥ (ΚΑ)	8	16	228
Δικαιώματα σε Δείκτες	19	148	3.663
FTSE/Χ.Α. Large Cap	19	148	3.663
Δικαιώματα σε Μετοχές	2	70	625
ΑΛΦΑ ΒΑΝΚ (ΚΟ)	0	0	20
ΕΘΝΙΚΗ ΤΡΑΠΕΖΑ (ΚΟ)	0	0	405
ΟΠΑΠ (ΚΟ)	2	70	170
ΟΤΕ (ΚΟ)	0	0	10
ΠΕΙΡΑΙΩΣ ΤΡΑΠΕΖΑ (ΚΟ)	0	0	20
ΔΕΗ (ΚΟ)	0	0	0
Συνολική Δραστηριότητα	1.876	58.071	267.718

ΣΕ ΕΥΡΩ	ΔΙΑΦΟΡΑ	ΜΕΤΑΒΟΛΗ (%)	ΕΝΤΟΛΕΣ ΚΛΕΙΣΙΜΑΤΟΣ			ΑΞΙΟΓΡΑΦΑ	ΔΙΑΚΥΜΑΝΣΗ ΗΜΕΡΑΣ		ΟΓΚΟΣ	ΚΕΦΑΛΑΙΟΠΟΙΗΣΗ (σε εκατ. ευρώ)	ΑΡΙΘΜΟΣ ΑΞΙΟΓΡΑΦΩΝ	ΑΚΡΑΙΕΣ ΤΙΜΕΣ 12 Μηνών		ΜΕΡΕΣ ΑΝΟΙΞΗΣ	P/E		
			ΑΓΟΡΑΣΤΕΣ	ΤΕΜΑΧΙΑ	ΠΟΛΙΤΕΣ		ΤΕΜΑΧΙΑ	ΚΑΤΩΤΕΡΗ				ΑΝΩΤΕΡΗ	ΚΑΤΩΤΕΡΗ			ΑΝΩΤΕΡΗ	
6.710	-0,070	-1,03%	6.710	1.995		ΑΕΡΟΠΟΡΙΑ ΑΙΓΑΙΟΥ (ΚΟ) *	6.710	6.850	25.674	479,21	71.417.100	5,340	8,080	10,43	8,43		
0,620	0,025	4,20%			0,620	100			200	6,93	11.178.000	0,579	0,827	0,00	-		
0,264	-0,012	-4,35%			0,264	228			249	5,81	22.016.250	0,216	0,345	0,00	-		
0,657	-0,002	-0,30%			0,657	1.035			8.510	54,31	82.667.000	0,560	1,540	0,00	10,67		
15,100	0,000	0,00%	15,100	4					0	6,31	417.608	13,500	22,800	0,00	-		
1,320	0,000	0,00%			1,320	52.214			0	20,20	15.300.000	0,750	1,600	0,00	52,17		
0,120	0,000	0,00%			0,120	26.920			0	2,26	18.810.000	0,081	0,229	0,00	-		
0,250	0,000	0,00%			0,250	262			0	6,00	23.986.500	0,169	0,595	0,00	-		
0,825	0,000	0,00%			0,825	4			0	4,10	4.968.600	0,461	1,340	0,00	-		
1,030	0,063	6,51%			1,030	3.136			710	6,51	6.325.000	0,756	1,350	0,00	48,62		
0,530	-0,020	-3,64%			0,530	2.495			5	7,46	14.076.360	0,168	0,580	0,00	11,01		
3,910	0,000	0,00%	3,910	200					0	32,92	8.418.750	3,490	6,900	0,00	-		
1,680	0,000	0,00%			1,680	725			42,630	173,28	103.144.548	1,260	3,680	0,00	-		
0,320	0,000	0,00%			0,320	562			1,438	7,70	24.060.000	0,289	0,410	6,25	13,76		
2,650	0,000	0,00%							0	39,75	15.000.000	1,830	2,760	0,00	-		
4,670	0,070	1,52%			4,670	1.710			369,811	1.083,44	232.000.000	3,530	11,520	1,07	11,86		
0,111	-0,027	-19,57%	0,111	1.990					0,111	0,111	3.016	3,85	34.720.000	0,100	0,254	0,00	-
0,260	0,000	0,00%							0	3,56	13.673.200	0,200	0,411	0,00	-		
0,385	-0,049	-11,29%	0,385	195.446					0,382	0,447	10.360.102	1.360,26	533.149.631	0,358	2,740	0,00	18,22
0,216	0,000	0,00%			0,216	100			0	6,02	27.848.000	0,181	0,327	1,49	5,06		
0,420	0,000	0,00%			0,420	1.500			0,420	0,421	20.276	4,73	11.250.000	0,280	0,676	0,00	-
0,380	-0,020	-5,00%							0,380	0,397	2.200	7,01	18.435.000	0,380	0,810	0,00	-
1,700	0,020	1,19%			1,700	1.629			1,903	213,46	125.562.262	0,980	1,810	-	12,40		
0,463	0,000	0,00%							0	6,13	13.230.000	0,335	0,533	0,00	-		
0,239	0,000	0,00%			0,239	5.635			0	7,58	31.734.530	0,182	0,453	0,00	-		
0,920	0,000	0,00%			0,920	22.665			0	21,92	23.828.130	0,655	1,210	0,00	18,22		
1,530	0,040	2,68%			1,530	3.308			71,473	270,81	177.001.313	1,090	3,560	0,00	-		
9,150	-0,240	-2,56%	9,150	90					9,110	9,490	1.597	181,76	19.864.886	7,600	13,500	7,34	0,22
0,889	0,039	4,59%	0,889	56					0,810	0,890	927	26,27	29.546.360	0,600	1,400	0,00	-
5,350	0,110	2,10%	5,350	1.400					5,190	5,390	63.117	1.635,15	305.635.185	3,420	5,790	0,00	-
4,950	0,070	1															